



F800S
2006
15.BM08.01

1x Amortisseur 15C45
1x Attache amortisseur 22

1x Vis Button M8x50
1x Rondelle O-ring Ø 8/16x3
1x O-ring Ø 12x2
1x Entretoise H25-19

1x Vis Button M8x35
1x Entretoise H10-15

1x Dampfer 15C45
1x Dampfer clamp 22

1x Button screw M8x50
1x Washer O-ring Ø 8/16x3
1x O-ring Ø 12x2
1x Spacer H25-19

1x Button screw M8x35
1x Spacer H10-15

1x Dämpfer 15C45
1x Dämpferclip 22

1x Knopfschraube M8x50
1x Unterlegscheibe O-ring Ø 8/16,5 x 3
1x O-ring Ø 12x2
1x Klammer H25-19

1x Knopfschraube M8x35
1x Klammer H10-15

Nous déclinons toute responsabilité pour les éventuels dommages provoqués par un montage irrégulier suivant le plan de montage joint ou par des modifications apportées à l'amortisseur de direction et à ses composants.

The company declines any liability for damage caused by incorrect assembly or by any modifications made to the steering damper and its components.

Die Firma ist nicht haftbar zu machen für sämtliche Schäden, die durch inkorrekten Anbau oder durch etwaige Veränderungen am Anbauteil oder am Lenkungsdämpfer auftreten.

!!! Attention !!!

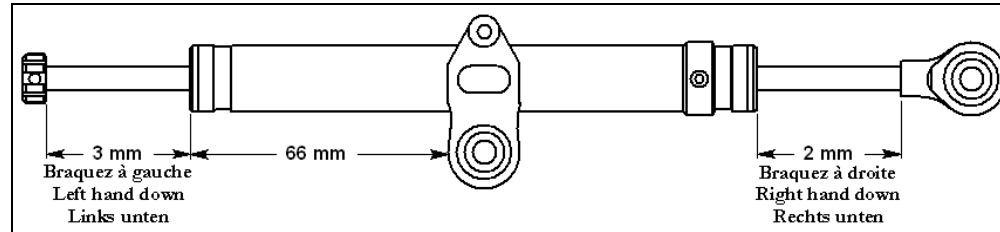
Mettre un peu d'huile sur les filets des vis avant de les visser
Les instructions de montages en couleur sur www.toby.be

!!! Pay attention !!!

Put a little oil worm of the screw before to screw it
The installation instructions in colour www.toby.be


!!! Achtung !!!

Bitte geben Sie vor dem Einschrauben etwas Öl auf das Gewinde der Schraube
Die Installationsanweisungen in Farbe www.toby.be



1

Vis Button M8x50
Entretoise H25-19
O-ring 12x2
Rondelle O-ring 8/16x3




2



Vis Button M8x35
Entretoise H10-15

3



4